

*SM*



**Seria New 105**

*SM*

La San Marco  
Made in Italy 



# NEW 105 TOUCH

SM



NEW 105 E 2 gruppo'wy

Ekspresom do kawy serii 105, zaprojektowanym przez słynne studio projektowe Sottsass Associati, został nadany najnowocześniejszy wygląd poprzez wprowadzenie metalicznych kolorów i wykończeń z polerowanej stali.



# NEW 105 E



NEW 105 E 2 gruppo'wy

W serii została zastosowana najnowsza technologia La San Marco: regulator przepływu wody umożliwiający modyfikowanie temperatury zaparzania w każdym gruppo dla wersji NEW 105, zaś w wersji NEW 105 DTC zastosowano system DTC (podwójnej kontroli temperatury).





## NEW 105



NEW 105 Practical E



NEW 105 Sprint E



NEW 105 E 3 gruppowy

### NEW 105

Seria NEW 105 adaptuje termosyfonowy układ obiegu z układem wstępnego zaparzenia i regulatorem przepływu wody. Regulator przepływu wody (strumień jest regulowany bezpośrednio na zewnątrz ekspresu) umożliwia zmianę temperatury parzenia w każdym gruppie w zależności od używanej mieszanki kawy bez zmiany temperatury wody w bojlerze, a co za tym idzie, bez wpływu na zdolność wytwarzania gorącej wody i pary.

### NEW 105 DTC

System DTC (podwójnej kontroli temperatury) zastosowany w modelu NEW 105 DTC jest systemem obiegu termosyfonowego z układem wstępnego zaparzenia i z podwójnym wymiennikiem ciepła - jednym wewnątrz bojlera (o większej średnicy) i jednym wewnątrz każdego grupp: jest to jeden z najbardziej złożonych systemów kontroli temperatury firmy La San Marco, dedykowany do barów kawowych o wysokim wskaźniku konsumpcji oraz do stosowania w godzinach największego natężenia ruchu.



**NEW 105**

*SM*



NEW 105 S 2 gruppo'wy

Obudowa serii NEW 105 charakteryzuje się metalicznymi kolorami oraz wykończeniem ze stali nierdzewnej, na której nie widać śladów palców.

NEW 105 to elegancja wzoru, niezawodność części i solidność materiałów. Wszystko to daje gwarancję doskonałego funkcjonowania i zaparzania kawy zawsze najwyższej jakości.





# NEW 105 TOUCH



NEW 105 Touch 2 gruppo'wy



NEW 105 Touch 3 gruppo'wy

## FUNKCJE WYŚWIETLACZA NEW 105:

- Wskaźnik temperatury wody w bojlerze,
- Regulacja temperatury (+ / -1 °),
- Możliwość zaprogramowania ilości wody w ml dla różnych pojemności filiżanek,
- Licznik wydanych porcji kawy,
- Komunikat żądania czyszczenia,
- Funkcja wstępnego zaparzania,
- Funkcja automatycznego włączania / wyłączenia (częstotliwość dobową i tygodniową),
- Opcjonalnie:
  - Dysza parowa automatycznie spieniąca mleko do odpowiedniej temperatury.



NEW 105 Touch 2 gruppo'wy





## NEW 105



NEW 105 S 2 gruppo'wy

- Dostępne modele: od 1 do 4 gruppo oraz 2 gruppo'wy model kompaktowy (105 Sprint E - 105 Sprint S),
- Możliwość zaprogramowania 4 różnych pojemności filiżanek na każde gruppo oraz funkcji półautomatycznej (105 E),
- Funkcja półautomatyczna dla pojedynczego gruppo (105 S) z możliwością zaprogramowania wrzątku lub wody,
- Mikser wody (105 E) i regulator temperatury wody,
- Ustawienie temperatury pojedynczego gruppo przez regulator przepływu wody (105 E – 105 S),
- System DTC – podwójnej kontroli temperatury (105 E DTC – 105 S DTC),
- Kolory z metalicznym połyskiem: antracyt, szary, czerwień, niebiesko-błękitny,
- Automatyczna regulacja poziomu wody w standardzie,
- Elementy dostępne opcjonalnie dla modeli 2, 3 i 4 gruppo'wych:
  - Wbudowana pompa silnikowa lub dołączenie pompy zewnętrznej,
  - Możliwość zainstalowania w bojlerze grzałki o wyższej mocy,
  - Podgrzewacz filiżanek z termostatem.

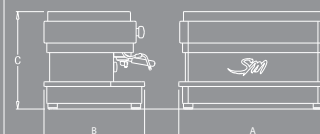






# Dane techniczne NEW 105

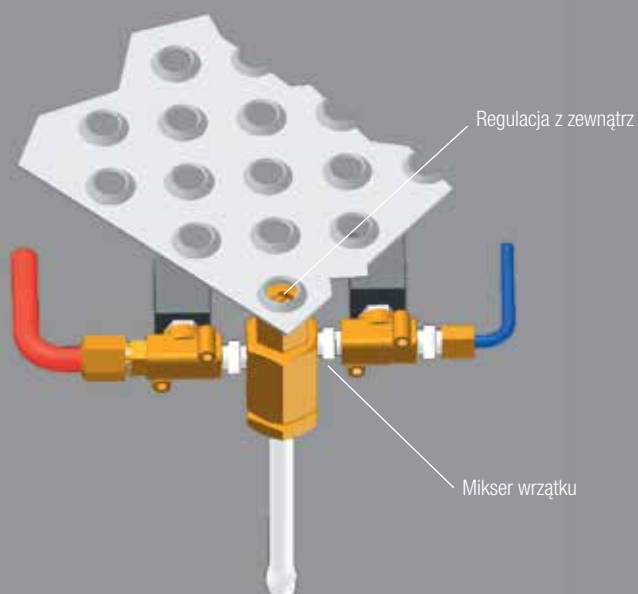
Model	Ilość gruppo	Pojemność bojlera w litrach	Zużycie mocy (W)				Waga (kg)	Wymiary:		
			Podłączenie zasilania		Pompa	Podgrzewacz filiżanek (opcjonalnie)		A mm	B mm	C mm
			Jednofazowe	Trójfazowe						
NEW 105 PRACTICAL E/S	1	3	2000	-	275	-	39	410	570	515
NEW 105 SPRINT E/S	2	5	3000	4500	275	-	56	650	570	515
NEW 105 E/S	2	12	3500 - 4500	3500 - 4500	300	200	60	735	570	515
	3	19	5500	5500 - 7000	300	200	74	975	570	515
	4	25	-	7000 - 9000	300	280	94	1215	570	515



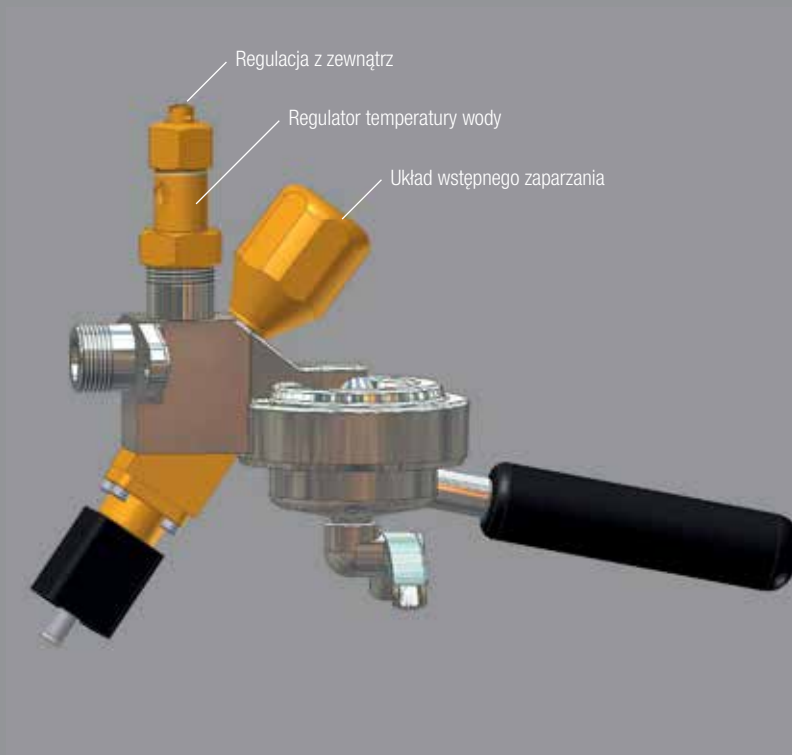
Wymiary:

A mm      B mm      C mm

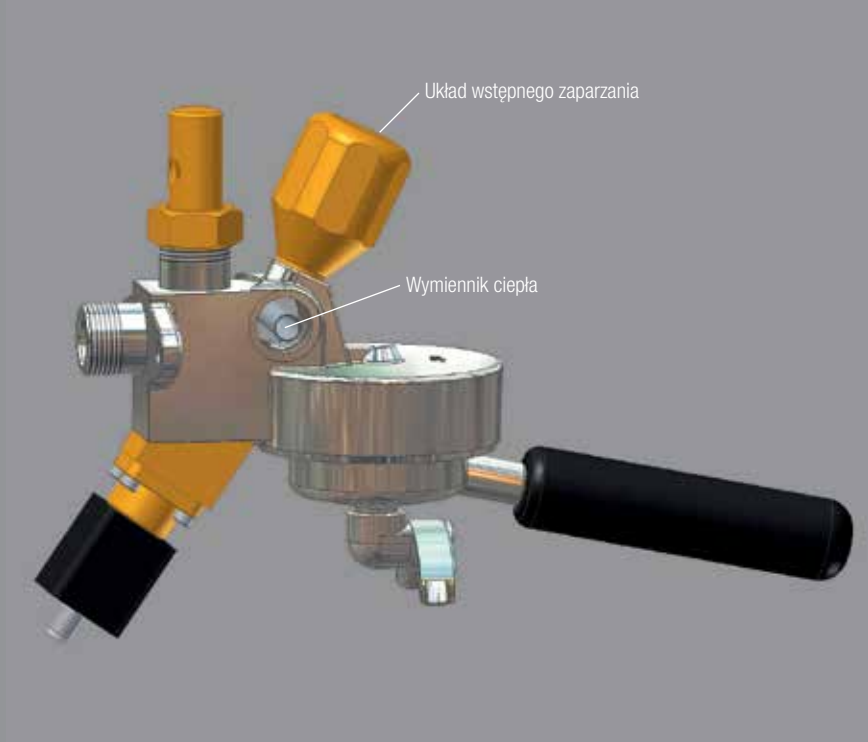
## Mikser wrzątku NEW 105 E - NEW 105 E DTC



## Regulator przepływu wody NEW 105 E – NEW 105 S



## System DTC NEW 105 E DTC - NEW 105 S



An Italian myth...  
...a pleasure without borders.



**SEGAFREDO ZANETTI POLAND SP. Z O.O.**

**Centrala** - tel.: (+48) 14 615 41 00, e-mail: [info@segafredo.pl](mailto:info@segafredo.pl); Oddział **Pomorze** - tel. (+48) 58 782 22 11, e-mail: [gdansk@segafredo.pl](mailto:gdansk@segafredo.pl); Oddział **Poznań** - tel.: (+48) 61 864 00 97, e-mail: [poznan@segafredo.pl](mailto:poznan@segafredo.pl); Oddział **Warszawa** - tel.: (+48) 22 663 91 42, e-mail: [warszawa@segafredo.pl](mailto:warszawa@segafredo.pl); Oddział **Wrocław** - tel.: (+48) 71 321 10 10, e-mail: [wroclaw@segafredo.pl](mailto:wroclaw@segafredo.pl); Oddział **Białystok** - tel.: (+48) 85 653 93 93, e-mail: [bialystok@segafredo.pl](mailto:bialystok@segafredo.pl)